



**CFPPA**

13 rue des Mesnils  
57530 Courcelles-Chaussy



[www.campus-courcelles.fr](http://www.campus-courcelles.fr)



03 87 64 00 17



[cfppa.metz@educagri.fr](mailto:cfppa.metz@educagri.fr)

[www.jpo-courcelles.net](http://www.jpo-courcelles.net)



# GRIMPEUR SAUVETEUR DANS L'ARBRE



 **FORMATION COURTE**

 **RÈGLEMENTATION**


**Voie de formation :** continue

**Nature :** formation qualifiante (valable 2 ans)

**Durée :** 21 heures (1<sup>re</sup> obtention) ou 14 heures (renouvellement)


**Prochaine session :** intra-entreprise ou Cfppa de Courcelles-Chaussy


## PUBLIC CONCERNÉ


 Tout public


## PRÉREQUIS

### 1<sup>re</sup> obtention du certificat


 Être titulaire d'un certificat de sauveteur secouriste du travail (SST) à jour

 Être capable d'accéder et se déplacer dans un arbre (maîtrise de la grimpe en footlock, à l'anglaise, avec griffes et du déplacement en bout de branche)

 Être capable de confectionner les nœuds suivants : papillon, chaise sécurisée, autobloquant, magique, demi-cabestan, huit double et nœuds d'arrêt

 Avoir en sa possession des équipements de protection individuelle (EPI) personnels, conformes à la réglementation et en bon état


### Renouvellement du certificat

 Aux conditions énumérées ci-dessus s'ajoutent celle d'être titulaire d'un certificat GSA.

## MODALITÉS DE SÉLECTION







Aucune

## CONDITIONS ET MODALITÉS D'INSCRIPTION








 Contacter le centre de formation pour procéder à l'inscription

## OBJECTIFS VISÉS







### En matière de prévention des risques au travail :

-  Connaître le cadre réglementaire et législatif encadrant la profession
-  Connaître les risques spécifiques du métier et leurs conséquences
-  Connaître les principes mécaniques appliqués aux ancrages (systèmes ouverts/fermés)
-  Connaître les moyens permettant de prévenir les risques d'un chantier et de faciliter une opération de secours (organisation de chantier)
-  Être capable d'identifier une situation à risque en matière de sauvetage
-  Être capable de mettre en place des moyens matériels susceptibles de faciliter le sauvetage dans les arbres (systèmes débrayables, corde d'accès).

### En matière d'intervention de sauvetage/secours :




-  Être capable, en situation d'accident, d'assurer sa protection, celle de la victime ainsi que celle des personnes présentes sur site
-  Être capable de déclencher une opération de sauvetage/secours (mobilisation, appel)
-  Être capable d'accéder à une victime dans l'arbre
-  Être capable de sécuriser une victime et de prodiguer les premiers soins nécessaires/réalisables en l'air
-  Être capable de verticaliser une victime
-  Être capable de descendre une victime par une technique adaptée à son état
-  Être capable de prendre en charge une victime au sol.

## CONTENU DE LA FORMATION

-  Cadre et rôle du GSA, prévention des risques en entreprise
-  Protéger, examiner, alerter
-  Accéder à la victime
-  Mise en sécurité de la victime
-  Descente de la victime
-  Prise en charge au sol de la victime

## MODALITÉS PÉDAGOGIQUES

### Le formateur dispose des moyens d'animation suivants :

-  Équipements informatiques permettant la présentation/diffusion de documents et supports pédagogiques (ordinateur portable, vidéoprojecteur, etc.)
-  Des documents/supports vidéo permettant d'expliciter les enseignements pratiques
-  Des aide-mémoires GSA à remettre aux participants.

Le formateur doit disposer d'un site permettant d'installer 3 binômes de cordes dans un espace restreint à sa surveillance. Il doit également disposer d'un site permettant la grimpe aux griffes sur quelques mètres. Le matériel



## INFORMATION & INSCRIPTION

### Demande de stage pour 1 à 4 participants

Adeline PIGNON

Mél : adeline.pignon@educagri.fr

### Demande de stage pour 5 participants et plus

Delphine BIER (secteurs paysage, élagage et forêt)

Mél : delphine.bier@educagri.fr

## ACCESSIBILITÉ DE LA FORMATION

### Référente santé, vie sociale et handicap

Marine CADDEO

Mél : marine.caddeo@educagri.fr

*Formez-vous aux métiers  
du vivant !*



## CHIFFRES CLÉS\*



Réussite aux examens

100%

Satisfaction des apprenants



utilisé pour la formation est celui des participants (à jour de vérification EPI).

L'encadrement est assuré par un formateur habilité et à jour de sa formation.

Le taux d'encadrement est de 1 formateur pour 6 personnes. Au-delà, les sessions seront dédoublées dans un maximum de 10.

## DISPOSITIF D'ÉVALUATION DE L'ACTION

Mise en situation professionnelle tout au long de la formation permettant de valider les compétences acquises.

## COÛT DE LA FORMATION

- Formation inter-entreprise : accédez aux Conditions Générales de Vente et aux tarifs sur notre site internet.
- Formation intra-entreprise : contacter le centre de formation

## FINANCEMENT

- Prise en charge par l'opérateur de compétences OCAPIAT et autres fonds de formation
- Financement personnel

## ADAPTATION DE LA FORMATION

- Individualisation selon les besoins spécifiques du demandeur.

## DÉBOUCHÉS

- Sans objet

## NIVEAU DE L'ACTION DANS LE CADRE

- Sans objet

## POURSUITES DE FORMATION

- Sans objet

## BLOC DE COMPÉTENCES

- Sans objet

## ACTIVITÉS DU MÉTIER & CONDITIONS D'ENVIRONNEMENT

- Élagage, démontage des arbres
- Travail au sein des arbres

\*Chiffres issus de la dernière session de formation