



CFPPA

13 rue des Mesnils
57530 Courcelles-Chaussy



www.campus-courcelles.fr



03 87 64 00 17



cfppa.metz@educagri.fr

www.jpo-courcelles.net



TECHNIQUES INNOVANTES DE GRIMPE ET DE DÉPLACEMENT EN SÉCURITÉ



 **FORMATION COURTE**  **PAYSAGE**


Voie de formation : continue

Nature : formation qualifiante


Durée : 21 heures


Lieu de formation : intra-entreprise ou Cfppa de Courcelles-Chaussy


PUBLIC CONCERNÉ

 Tout public


PRÉREQUIS

 Avoir suivi le stage Technique de grimpe et de déplacement dans l'arbre-perfectionnement ou avoir un niveau équivalent.


 Être capable d'analyser les risques liés à l'état sanitaire de l'arbre. Savoir utiliser le petit sac. Savoir réaliser les nœuds de base (pêcheur, tête d'alouette, huit, prussik...). Savoir grimper à l'anglaise (alternance, longe-rappel). Savoir utiliser une corde d'accès et la technique du footlock. Savoir accéder et choisir un ancrage fiable. Savoir se déplacer dans l'arbre en sécurité. Avoir les Equipements

 Être en possession des équipements de protection individuelle réglementaires et spécifiques (liste fournie lors de l'inscription)

MODALITÉS DE SÉLECTION

 Evaluation en début de formation par le formateur

CONDITIONS ET MODALITÉS D'INSCRIPTION



 Contacter le centre de formation pour procéder à l'inscription

OBJECTIFS VISÉS

A l'issue de ce stage, le participant sera en mesure d'appliquer la législation en vigueur en adéquation avec les techniques novatrices.

CONTENU DE LA FORMATION


Présentation du matériel et législation

-  Systèmes autobloquants mécaniques et textiles
-  Avantages et inconvénients des différents systèmes avec notions de secours

Force ancrage et législation



-  Effet poulie
-  Répartition des charges selon différentes configurations

Différence entre DRT (MRS) et SRT (SRS)




-  Dans l'installation, le déplacement, l'utilisation du matériel, l'ergonomie et l'effort

Analyse de l'arbre et des risques lié à l'environnement


Petit Sac

-  Technique de la canadienne, américaine, australienne, décrochage de FF et récupération FF
-  Installation de corde


Méthode, installation et système SRT/DRT

-  Système ouvert, système fermé, débrayable, ancrage basale, ancrage sommitale.
-  Passage de branches, déplacement, organisation, gestuelle, ergonomie au travail, ancrage sur corde porteuse, double ancrage
-  Double encordement, utilisation du hook, passage d'arbre en arbre

Dérivation

-  Forces exercées, les haubanées, les semis haubanés, les libres et les naturels

Trucs et astuces

-  Les différents mouflages sur rappel de travail, fantôme, récupération des systèmes, contrassurage des ancrages, passage de fourche



INFORMATION & INSCRIPTION

Demande de stage pour 1 à 4 participants

Adeline PIGNON

Mél : adeline.pignon@educagri.fr

Demande de stage pour 5 participants et plus

Delphine BIER (secteurs paysage, élagage et forêt)

Mél : delphine.bier@educagri.fr

ACCESSIBILITÉ DE LA FORMATION

Référente santé, vie sociale et handicap

Marine CADDEO

Mél : marine.caddeo@educagri.fr

*Formez-vous aux métiers
du vivant !*



CHIFFRES CLÉS*



MODALITÉS PÉDAGOGIQUES

Le formateur dispose des moyens d'animation suivants :

- Équipements informatiques permettant la présentation/diffusion de documents et supports pédagogiques (ordinateur portable, vidéoprojecteur, etc.)
- Des documents/supports vidéos permettant d'explicitier les enseignements pratiques

Le formateur doit disposer d'un site permettant d'installer 3 binômes de cordes dans un espace restreint à sa surveillance. Il doit également disposer d'un site permettant la grimpe aux griffes sur quelques mètres. Le centre de formation pourra abonder les paquetages en cas de besoin.

DISPOSITIF D'ÉVALUATION DES OBJECTIFS

- Mise en situation pratique

COÛT DE LA FORMATION

- Formation inter-entreprise : accédez aux Conditions Générales de Vente et aux tarifs sur notre site internet.
- Formation intra-entreprise : contacter le centre de formation

FINANCEMENT

- Prise en charge possible par un fonds formation
- Financement personnel

RÉMUNÉRATION

- Selon statut

ADAPTATION DE LA FORMATION

- Régulation de la formation selon le profil des participants