



CFPPA

13 rue des Mesnils
57530 Courcelles-Chaussy



www.campus-courcelles.fr



03 87 64 00 17



cfppa.metz@educagri.fr

www.jpo-courcelles.net



TECHNIQUES DE GRIMPE ET DE DÉPLACEMENT EN SÉCURITÉ

Initiation



 **FORMATION COURTE**  **PAYSAGE**


Voie de formation : continue

Nature : formation qualifiante

Durée : 28 heures

Lieu de formation : intra-entreprise ou Cfppa de Courcelles-Chaussy

PUBLIC CONCERNÉ

 Tout public


PRÉREQUIS

 Connaissance de la langue française : niveau brevet des collèves

MODALITÉS DE SÉLECTION

 Positionnement à l'inscription

CONDITIONS ET MODALITÉS D'INSCRIPTION

 Contacter le centre de formation pour procéder à l'inscription




OBJECTIFS VISÉS

Débutant, ce stage vous permettra d'acquérir les bases des techniques de grimpe et de déplacement dans les arbres, en respectant les règles de sécurité des personnels et des biens.

CONTENU DE LA FORMATION

JOUR 1 :

Matin (théorie) :




-  Évaluation des compétences
-  Présentation des normes des équipements de protection individuelle
-  Les techniques de grimpe et de déplacement (foot-lock, simple brin)

Après-midi (pratique) :





-  Techniques de grimpe et de déplacement (foot-lock, simple brin) en extérieur

JOUR 2 :

Matin (pratique) :



-  Réalisation de nœuds autobloquants
-  Techniques de grimpe et de déplacement
-  Double brin - alternance longe et rappel

Après-midi (pratique) :



-  Utilisation du double rappel
-  Déplacement en bout de branche
-  Lancer de petits sacs
-  Installation d'une fausse fourche

JOUR 3 :

Matin (théorie en extérieur et pratique) :

-  La théorie sur la physiologie de l'arbre
-  Visualisation de l'arbre dans son contexte

Après-midi (pratique) :

-  Techniques de taille
-  Entretien du matériel de coupe

JOUR 4 :

Matin (pratique) :

-  Approche du démontage de l'arbre en sécurité



INFORMATION & INSCRIPTION

Demande de stage pour 1 à 4 participants

Adeline PIGNON

Mél : adeline.pignon@educagri.fr

Demande de stage pour 5 participants et plus

Delphine BIER (secteurs paysage, élagage et forêt)

Mél : delphine.bier@educagri.fr

ACCESSIBILITÉ DE LA FORMATION

Référente santé, vie sociale et handicap

Marine CADDEO

Mél : marine.caddeo@educagri.fr

*Formez-vous aux métiers
du vivant !*



CHIFFRES CLÉS*



Satisfaction des apprenants



Après-midi (pratique) :

- Approche du démontage de l'arbre en sécurité
- Évaluation donnant lieu à une attestation de compétences
- Bilan de la formation

MODALITÉS PÉDAGOGIQUES

Le formateur dispose des moyens d'animation suivants :

- Équipements informatiques permettant la présentation/diffusion de documents et supports pédagogiques (ordinateur portable, vidéoprojecteur, etc.)
- Des documents/supports vidéos permettant d'explicitier les enseignements pratiques

Le formateur doit disposer d'un site permettant d'installer 3 binômes de cordes dans un espace restreint à sa surveillance. Il doit également disposer d'un site permettant la grimpe aux griffes sur quelques mètres. Le centre de formation pourra abonder les paquetages en cas de besoin.

Le taux d'encadrement est de 1 formateur pour 6 personnes.

DISPOSITIF D'ÉVALUATION DE L'ACTION

- Questionnaire de satisfaction répondant au dispositif qualité
- Attestation de suivi de formation

COÛT DE LA FORMATION

- Formation inter-entreprise : accédez aux Conditions Générales de Vente et aux tarifs sur notre site internet.
- Formation intra-entreprise : contacter le centre de formation

FINANCEMENT

- Prise en charge possible par un fonds formation
- Financement personnel

RÉMUNÉRATION

- Selon statut

ADAPTATION DE LA FORMATION

- Régulation de la formation selon le profil des participants