



CFPPA

13 rue des Mesnils
57530 Courcelles-Chaussy



www.campus-courcelles.fr



03 87 64 00 17



cfppa.metz@educagri.fr

www.jpo-courcelles.net



UTILISATION DE LA TRONÇONNEUSE



 **FORMATION COURTE**  **PAYSAGE**


Voie de formation : continue

Nature : formation non certifiante

Durée : 14 heures

Lieu de formation : intra-entreprise ou Cfppa de Courcelles-Chaussy

PUBLIC CONCERNÉ

 Tout public


PRÉREQUIS

 Connaissance de la langue française : niveau brevet des collèves




MODALITÉS DE SÉLECTION

 Positionnement à l'inscription

CONDITIONS ET MODALITÉS D'INSCRIPTION




 Contacter le centre de formation pour procéder à l'inscription

OBJECTIFS VISÉS




-  Utiliser une tronçonneuse dans un cadre sécuritaire
-  Réaliser l'entretien courant de l'outil en respectant les règles de sécurité
-  Effectuer un petit abattage

CONTENU DE LA FORMATION




Les équipements de protection individuelle (EPI) à revêtir dans le cadre de l'utilisation d'une tronçonneuse

-  La réglementation
-  Les différents types d'EPI
-  La sécurité active et passive



L'utilisation et l'entretien de la tronçonneuse

-  Identification des organes de sécurité de la tronçonneuse
-  L'entretien et les réglages de la tronçonneuse
-  Les gestes et postures au travail lors de l'utilisation d'une tronçonneuse

L'organisation d'un chantier d'abattage et de façonnage

-  Les consignes générales et le balisage de sécurité
-  Les éléments à prendre en compte pour un déroulement optimal de l'abattage
-  La chronologie des phases de travail à respecter lors d'un chantier



Les techniques de base d'abattage et de façonnage

-  Récapitulatif des techniques d'abattage en fonction du type de tige et du diamètre
-  Les modalités d'élaboration de l'entaille d'abattage

MODALITÉS PÉDAGOGIQUES

La formation est dispensée en salle, par l'intermédiaire de supports digitalisés, ainsi qu'en extérieur par le biais de situations professionnelles significatives, afin de concrétiser les apports théoriques.

DISPOSITIF D'ÉVALUATION DE L'ACTION

-  Questionnaire de satisfaction répondant au dispositif qualité
-  Attestation de suivi de formation



INFORMATION & INSCRIPTION

Demande de stage pour 1 à 4 participants

Adeline PIGNON

Mél : adeline.pignon@educagri.fr

Demande de stage pour 5 participants et plus

Delphine BIER (secteurs paysage, élagage et forêt)

Mél : delphine.bier@educagri.fr

ACCESSIBILITÉ DE LA FORMATION

Référente santé, vie sociale et handicap

Marine CADDEO

Mél : marine.caddeo@educagri.fr

*Formez-vous aux métiers
du vivant !*



CHIFFRES CLÉS*



Satisfaction des apprenants

Enquête en cours

COÛT DE LA FORMATION

- Formation inter-entreprise : accédez aux Conditions Générales de Vente et aux tarifs sur notre site internet.
- Formation intra-entreprise : contacter le centre de formation

FINANCEMENT

- Prise en charge possible par un fonds formation
- Financement personnel

RÉMUNÉRATION

- Selon statut

ADAPTATION DE LA FORMATION

- Régulation de la formation selon le profil des participants

*Chiffres issus de la dernière session de formation