



**CFPPA**

13 rue des Mesnils  
57530 Courcelles-Chaussy



[www.campus-courcelles.fr](http://www.campus-courcelles.fr)



03 87 64 00 17



[cfppa.metz@educagri.fr](mailto:cfppa.metz@educagri.fr)

[www.jpo-courcelles.net](http://www.jpo-courcelles.net)



# TAILLE DES ROSIERS, ARBRES ET ARBUSTES D'ORNEMENT



 **FORMATION COURTE**

 **PAYSAGE**


**Voie de formation :** continue

**Nature :** formation non certifiante

**Durée :** 14 heures

**Lieu de formation :** intra-entreprise ou Cfppa de Courcelles-Chaussy

## PUBLIC CONCERNÉ

 Tout public


## PRÉREQUIS

 Aucun



## MODALITÉS DE SÉLECTION

 Positionnement à l'inscription

## CONDITIONS ET MODALITÉS D'INSCRIPTION

 Contacter le centre de formation pour procéder à l'inscription





## OBJECTIFS VISÉS

-  Être capable de choisir le type de taille en fonction du végétal
-  Être capable de choisir l'outil approprié au support végétal




## CONTENU DE LA FORMATION

### JOUR 1 : LA TAILLE ARBUSTIVE ET ARBORESCENTE

#### Matin (théorie) :




-  Les principes fondamentaux de la taille douce
-  Les tailles adaptées pour le maintien d'une floraison abondante
-  Les époques de réalisation
-  Le principe de la régénération de l'arbuste

#### Après-midi (théorie et pratique) :




-  Pratique des différentes tailles arbustives
-  Pratique des différentes tailles arborescentes
-  Entretien et remisage des outils de taille

### JOUR 2 : LA TAILLE DES ROSIERS

#### Matin (théorie et pratique) :

-  Les différents types de rosiers
-  Les différentes tailles du rosier
-  Les époques de réalisation



#### Après-midi (théorie et pratique) :

-  Pratique des différentes tailles possibles sur les rosiers en fonction de leur type
-  Entretien et remisage des outils de taille
-  Bilan de la formation

## MODALITÉS PÉDAGOGIQUES

La formation est dispensée en salle, par l'intermédiaire de supports digitalisés, ainsi qu'en extérieur par le biais de situations professionnelles significatives, afin de concrétiser les apports théoriques.

## DISPOSITIF D'ÉVALUATION DE L'ACTION

-  Questionnaire de satisfaction répondant au dispositif qualité
-  Attestation de suivi de formation



## INFORMATION & INSCRIPTION

### Demande de stage pour 1 à 4 participants

**Adeline PIGNON**

Mél : [adeline.pignon@educagri.fr](mailto:adeline.pignon@educagri.fr)

### Demande de stage pour 5 participants et plus

**Delphine BIER (secteurs paysage, élagage et forêt)**

Mél : [delphine.bier@educagri.fr](mailto:delphine.bier@educagri.fr)

## ACCESSIBILITÉ DE LA FORMATION

### Référente santé, vie sociale et handicap

**Marine CADDEO**

Mél : [marine.caddeo@educagri.fr](mailto:marine.caddeo@educagri.fr)

*Formez-vous aux métiers  
du vivant !*



## CHIFFRES CLÉS\*



Satisfaction des apprenants

**Enquête en cours**

## COÛT DE LA FORMATION

- Formation inter-entreprise : accédez aux Conditions Générales de Vente et aux tarifs sur notre site internet.
- Formation intra-entreprise : contacter le centre de formation

## FINANCEMENT

- Prise en charge possible par un fonds formation
- Financement personnel

## RÉMUNÉRATION

- Selon statut

## ADAPTATION DE LA FORMATION

- Régulation de la formation selon le profil des participants

\*Chiffres issus de la dernière session de formation